

自立式コンテナバッグ コンバッグ

新JIS
対応

コンバッグ

PPタイプ / PPメッシュタイプ



コンバッグⅡ

強度の強いターポリンメッシュタイプ



組立簡単 米麦用運搬容器

開くだけ! 5秒で簡単自立

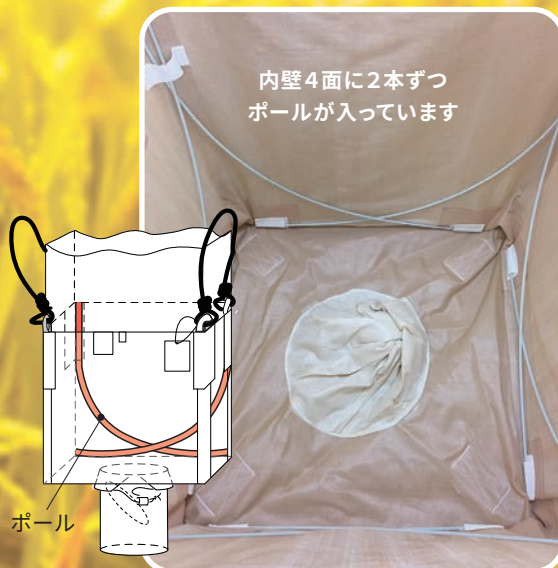
—— 煩わしい作業が不要で時短に繋がります

ポール装着済みで組立不要

—— 1人でセットおよび畳むことができます


簡易収納袋付き

—— 不使用時はコンパクトに収納できます



1人で簡単に開いて自立・畳むことができます

開き方




①折っている部分を開く。-----▶ ②開いた角を対角に広げ、中のボールを押すと自立する。

動画で解説



コンバッグ
使用方法



⑤両端を合わせて折り畳む。◀----- ④対角を合わせ、中央を押してへこませる。◀----- ③対角の角を引き寄せる。

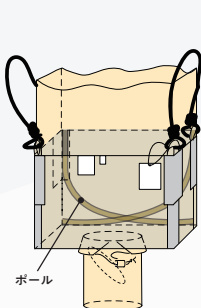
畳み方

コンバッグ

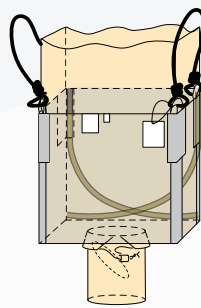
材質	色	形式	サイズ(mm)	粉の容量(kg)	投入口	排出口(mm)
PP	ベージュ	800L	940×940× H800	450	全開	Φ450×H600
		1300L	940×940×H1300	750		
PPメッシュ	緑	1300L	940×940×H1300	750		

コンバッグⅡ

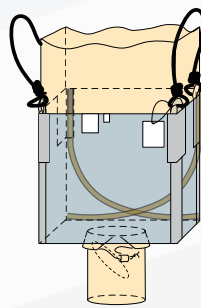
材質	色	形式	サイズ(mm)	粉の容量(kg)	投入口	排出口(mm)
ターポリンメッシュ	緑	1300L	940×940×H1300	750	全開	Φ450×H600



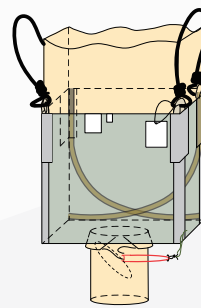
コンバッグ
800L



コンバッグ
1300L



コンバッグ
GR PPメッシュ 1300L



コンバッグⅡ
ターポリンメッシュ1300L
(排出口誘導パイプ付)



商品の取り扱い
について

- 原則として1回限りの使用です。複数回の使用には、吊ロープ・ベルト・本体布地・ボールの強度劣化による破裂の危険がありますので十分ご注意ください。(賠償責任保険対象は初回のみです)
- 吊り下げ時には、コンバッグの下には入らないでください。
- 使用前には、本体の破れ・ベルトの劣化・ボールの折れ・ボールの取り付け部分の破損による異常の有無を確認し、吊り下げ時にはロープ・ベルトに均等に力がかかるように注意してください。
- 使用後は収納袋に入れ、直射日光を避けて保管してください。

* 使用上、不明な点は弊社までお問い合わせください。* 商品の改良・改善のため、仕様及び外観は予告なく変更することがございます。
* 商品写真は撮影状況や印刷の関係上、実際の色・材質感とは異なる場合がございますのでご了承ください。

 小泉製麻株式会社

神戸市灘区新在家南町1丁目2番1号
TEL:078-841-9344 FAX:078-841-9349

小泉製麻WEBSITE



◆東京支店
東京都新宿区市谷砂土原町2丁目7番15号
TEL:03-5227-5325 FAX:03-5227-5328

◆福岡事業所
福岡市博多区博多駅南1丁目11番27号 201号室

◆中部事業所
名古屋市中村区佐古前町13番59号 2階 ルームA

◆北関東事業所
栃木県那須塩原市豊住町80番地18 102号

◆札幌事業所
札幌市中央区南1条西13丁目4番55号 2階H室

2025.01.1000.PP