

— ストレッチフィルムの代わりに荷崩れを防止するベルト —

はらまきベルト

受注生産品



動画で解説



はらまきベルト
使用方法

01

環境配慮

繰り返し使用でき
ストレッチフィルムの
使用量を削減

02

作業効率化

調節ベルトで
様々な形の
荷物を固定

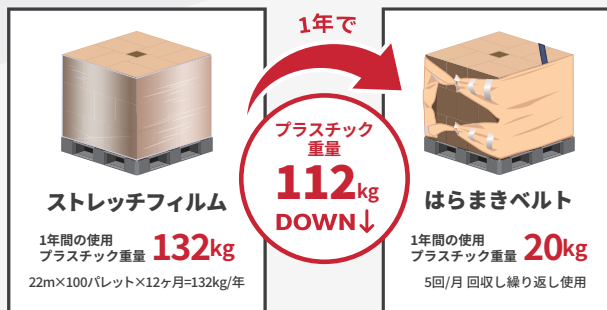
03

簡単使用

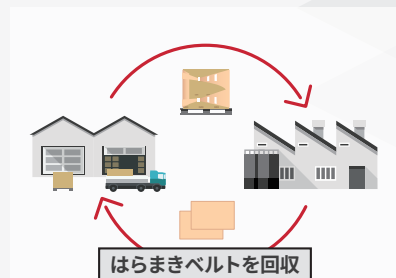
補助ベルト付で
1人でも
セットが可能

▶ プラスチック重量比較

はらまきベルトとストレッチフィルム 年間1,200パレットを輸送した場合



・パレットは1辺の長さが1.1m
・ストレッチフィルムは1パレットあたり厚みが18μm、300mm×500mのフィルムを5周使用、重量は2.5kg/本
・はらまきベルトの重量は1kg×20枚



繰り返し使用でき、
環境負荷軽減につながります

取り付け方法



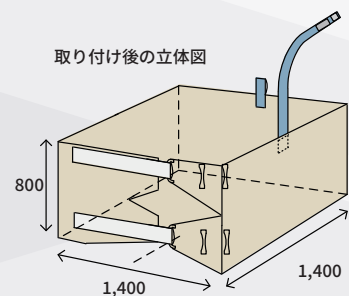
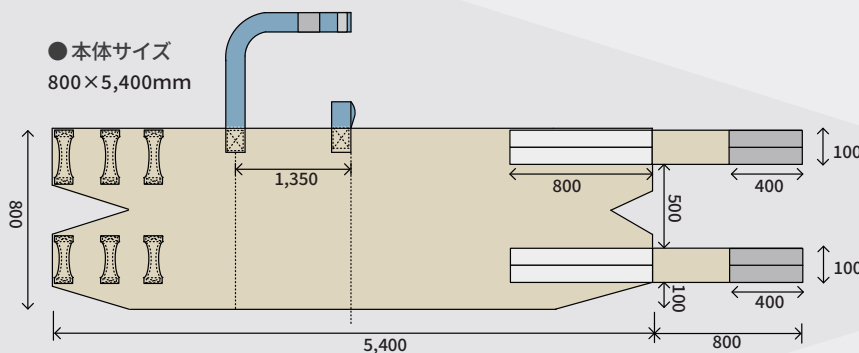
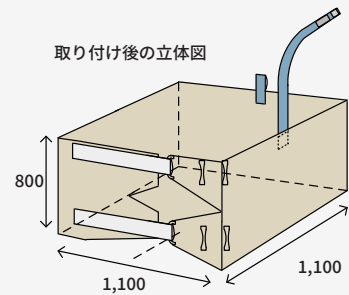
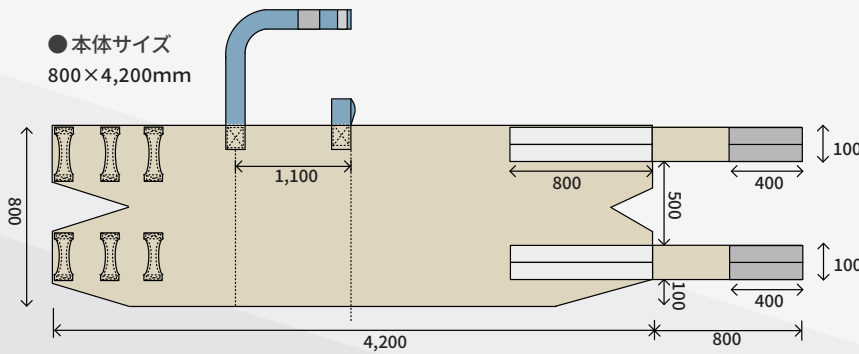
1 補助ベルトを荷物に掛けます。



2 はらまきベルトを荷物にぐるりと回します。



3 調節ベルトで固定します。



適応対象	本体サイズ(mm)	対応サイズ外周(mm)	材質	色
1.1m×1.1mパレット等	800×4,200	3,700~4,500	ポリプロピレン等	ベージュ
1.4m×1.1mパレット等	800×5,400	4,900~5,700		

※受注生産で自由に設計できます。上記はサイズ例です。



こんなことも対応できます

サイズ

長さや幅をご希望のサイズに変更できます

ポケット

ご希望の寸法、箇所に
取り付け可能です
(商品ラベルを入れるのに便利)



- 火の近くで使用しないでください。
 - 記載内容は本資料作成時点での情報・データ他に基づいて作成しています。
 - 本来の用途以外にはご使用にならないでください。
 - 使用条件により、性能に大きな差が生じる場合がございますので、ご注意ください。
- * 使用上、不明な点は弊社までお問い合わせください。 * 商品の改良・改善のため、仕様及び外観は予告なく変更することがございます。
* 商品写真は撮影状況や印刷の関係上、実際の色・材質感とは異なる場合がございますのでご了承ください。

小泉製麻株式会社

神戸市灘区新在家南町1丁目2番1号
TEL:078-841-9344 FAX:078-841-9349

小泉製麻WEBSITE



◆ 東京支店
東京都新宿区市谷砂土原町2丁目7番15号
TEL:03-5227-5325 FAX:03-5227-5328

◆ 北関東事業所
栃木県那須塩原市豊住町80番地18 102号

◆ 福岡事業所
福岡市博多区博多駅南1丁目11番27号 201号室

◆ 札幌事業所
札幌市中央区南1条西13丁目4番55号 2階H室

◆ 中部事業所
名古屋市中村区佐古前町13番59号 2階ルームA