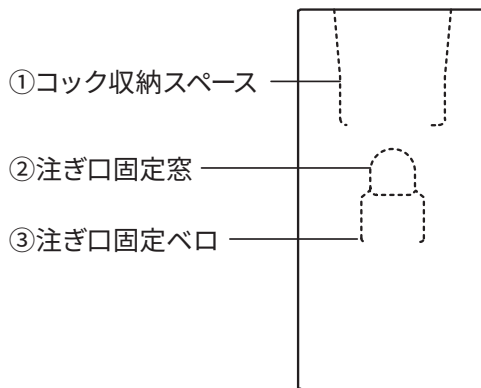
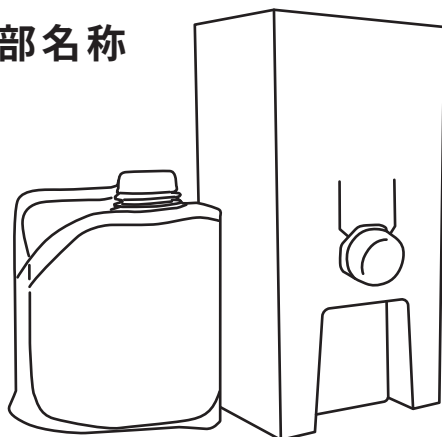


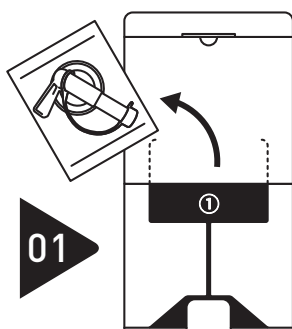
スパウトバッグ

SBケースムジ (PARTYタイプ) 使用方法説明書

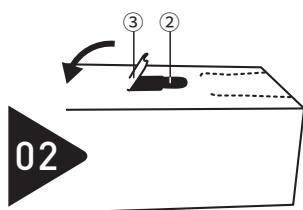
01 - 各部名称



02 - 使用方法



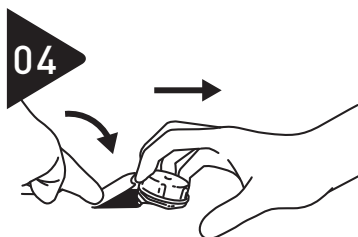
フタを開け、
①コック収納スペースにある
コックを取り出す。



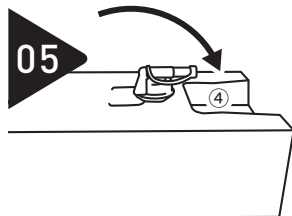
ケースを寝かせ、②注ぎ口固定窓を
ミシン目に沿って開け、③スパウト固
定ベロを起こす。



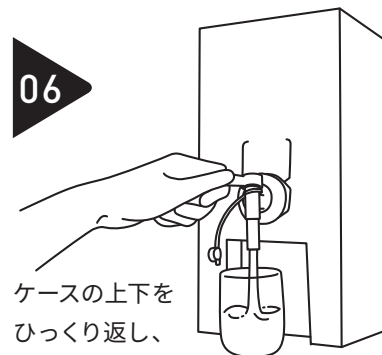
中から注ぎ口を引き出し、
②注ぎ口固定窓に引っ掛ける。



キャップを奥に倒しながら、
③注ぎ口固定ベロを注ぎ口に
差し込む。



キャップからコックへ付け替え、
①コック収納スペースをミシン目
に沿って開け、内側へ押し込む。



ケースの上下を
ひっくり返し、
使用する。

